



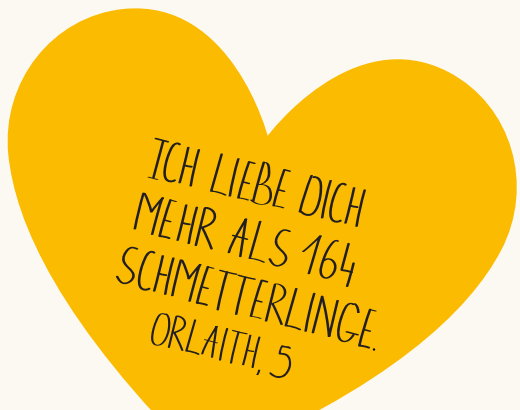

Mini Missionen



Zeig am Valentinstag deine Liebe



In dieser Mini Mission findest du viele Herzen (80, um genau zu sein). Schneide, klebe und male sie aus, um tolle Valentinstagskarten und Poster zu basteln.



♡ Bastle eine Karte zum Valentinstag ♡

Diese einfachen Karten sind eine tolle Möglichkeit, deinen Freunden und deiner Familie zu zeigen, dass du an sie denkst - wähle deine Lieblingskarte aus oder bastle alle drei.

Was du brauchst

1. Eine Karte zum Bekleben
2. Schere
3. Kleber
4. Stift

So funktioniert es


1.

Drucke die Schablonen für jedes Tier aus.



2.

Schneide sie vorsichtig mit der Hilfe eines Erwachsenen aus.



3.

Klebe sie gemäß der Anleitung zusammen.



4.

Schreibe eine Nachricht auf die Rückseite.






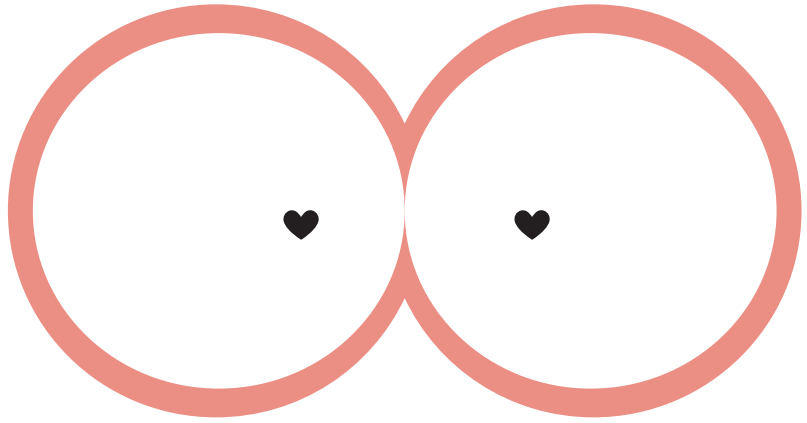
5.

Verschicke sie mit der Post oder gebe sie einer geliebten Person.








Eine weise Eule







Mein Herz hoppelt





Ein freundlicher Fuchs



Was sagt ein Vulkan
zum anderen?
Du bringst mein
Herz zum Schmelzen.

Wie nennt man zwei
verliebte Vögel?

Tweeheart's

ZEIG DEINE LIEBE

Wie nennt man einen
kleinen Valentin?

Valentiny

Wenn du dieses Poster ausgemalt
hast, kannst du es an den Kühlschrank
kleben oder an eine Person schicken,
um sie zum Lächeln zu bringen.

